

**Országos
kompetenciamérés
2022**

Feladatellátási helyi jelentés

Összefoglalás

**Budapesti Gazdasági SZC Keleti Károly
Közgazdasági Technikum**

1106 Budapest, Gyakorló utca 21-23

OM azonosító: 203061/009

Feladatellátási hely kódja: 203061/009009



BELÜGYMINISZTERIUM



OKTATÁSI
HIVATAL



Köznevelési Mérés
Értékelési Osztály

FIGYELEM! Kérjük, tartsa szem előtt, hogy a 2020/2021. tanévtől a képzési formák megváltoztak. A jelentésben szereplő technikai elnevezésű viszonyítási csoportba a technikai képzés és a szakközépiskolai képzés tartozik. A szakképző iskolák viszonyítási csoportba a szakképző iskolai képzés, a szakközépiskolai képzés és a szakiskolai képzés tartozik.

10. évfolyamon csak a köznevelési intézményekben volt természettudomány mérés, a szakképzési törvény hatálya alá tartozó képzéstípusokban részt vevő tanulók csak a matematika és szövegértés mérésben vettek részt. Így a természettudomány terület esetén a technikai, illetve a szakképző iskolai elnevezésű viszonyítási csoportokba csak a köznevelési törvény hatálya alá tartozó intézmények tartoznak. A résztvevők köre közötti különbségek miatt a 10. évfolyamos mérés országos átlageredményeit természettudomány területen nem lehet összehasonlítani a 6. és 8. évfolyam országos átlageredményeivel.

Az emberi erőforrások minisztere 5/2020. (III. 19.) EMMI határozata értelmében a 2019/2020. tanévi országos kompetenciamérés elmaradt, így nem érhető el a 2020. évi mérési eredmények.

A létszámtáblázatok tartalma a 2021/2022. tanévi méréstől kezdődően mérési területenként eltérő lehet.

Összefoglalás

A feladatellátási hely létszámadatai

Mérési terület	Évfolyam	Képzési forma	Tanulók száma			
			Összesen	A jelentésben szereplők	Jelentésben szereplők és van CSH-indexük*	A 2020. évi eredménnyel is rendelkezők
Matematika	10.	Technikum	124	115	15	0
Szövegértés	10.	Technikum	124	115	15	0

Piros szín jelzi, ha valamely évfolyamon és képzési formában a feladatellátási hely CSH-indexe vagy a 2020. évi eredmények alapján a várható eredmény nem becsülhető megbízhatóan.

*Azok a tanulók szerepelnek a létszámban, akik alapján a feladatellátási hely átlagos CSH-indexe számolható és az adott mérési terület jelentésében szerepelnek. Az egyes mérési területeken a CSH-indexszel rendelkezők száma eltérhet.




Átlageredmények

Mérési terület	Évfolyam	Képzési forma	Átlageredmény (megbízhatósági tartomány)					
			A feladatellátási helyen	Országos	Az első viszonyítási csoport		A második viszonyítási csoport	
					Neve	Eredménye	Neve	Eredménye
Matematika	10.	Techn.	1732 (1709;1756)	1646 😊 (1645;1647)	Techn.	1609 😊 (1608;1611)	Nagy techn.	1639 😊 (1637;1641)
Szövegértés	10.	Techn.	1651 (1627;1673)	1600 😊 (1598;1601)	Techn.	1560 😊 (1558;1562)	Nagy techn.	1582 😊 (1580;1585)







- 😊 A feladatellátási hely eredményénél szignifikánsan alacsonyabb az adott érték
- 😐 A feladatellátási hely eredménye nem különbözik szignifikánsan az adott értéktől
- 😞 A feladatellátási hely eredményénél szignifikánsan magasabb az adott érték




A feladatellátási hely eredménye a tanulók CSH-indexének tükrében

Mérési terület	Évfolyam	Képzési forma	A tényleges eredmény a várhatóhoz képest	
			Országos regresszió alapján	A megfelelő képzési forma/településtípus feladatellátási helyeire illesztett regresszió alapján
Matematika	10.	Techn.	-	-
Szövegértés	10.	Techn.	-	-

-  A feladatellátási hely eredménye szignifikánsan magasabb a várhatónál
-  A feladatellátási hely eredménye nem különbözik szignifikánsan a várhatótól
-  A feladatellátási hely eredménye szignifikánsan gyengébb a várhatónál

A feladatellátási hely eredménye az eddigi kompetenciamérésekben

Mérési terület	Évf.	Képzési forma	Átlageredmény (megbízhatósági tartomány)			
			OKM2022	OKM2021	OKM2019	OKM2018
Matematika	10.	Techn.	1732 (1709;1756)	 1695 (1675;1715)	 1714 (1694;1742)	 1716 (1695;1736)
Szövegértés	10.	Techn.	1651 (1627;1673)	 1676 (1660;1697)	 1713 (1684;1740)	 1688 (1669;1715)

-  A feladatellátási hely 2022. évi eredménye az adott év eredményénél szignifikánsan magasabb
-  A feladatellátási hely 2022. évi eredménye nem különbözik szignifikánsan az adott év eredményétől
-  A feladatellátási hely 2022. évi eredménye az adott év eredményénél szignifikánsan gyengébb

Az alapszintet el nem érő tanulók aránya

Mérési terület	Évfolyam	Képzési forma	Alapszint	Az alapszint alatt teljesítő tanulók aránya (%)		
				A feladatellátási helyen	Országosan	A megfelelő képzési típusban/településtípusban
Matematika	10.	Techn.	4. képességi szint	9,6	35,8	41,0
Szövegértés	10.	Techn.	4. képességi szint	12,2	30,0	33,6

A minimumszintet el nem érő tanulók aránya*

Mérési terület	Évfolyam	Képzési forma	Minimumszint	A minimumszint alatt teljesítő tanulók aránya (%)		
				A feladatellátási helyen	Országosan	A megfelelő képzési típusban/településtípusban
Matematika	10.	Techn.	3. képességi szint	3,5	18,1	17,6
Szövegértés	10.	Techn.	3. képességi szint	2,6	13,5	11,4

* Ez az arányszám a figyelembe vehető és nem a jelentésben szereplő tanulók létszámára vonatkozik. A 20/2012. (VIII. 31.) EMMI rendelet 80. §-a alapján vizsgált minimumszint matematika és szövegértés területen 6. évfolyamon a 2. képességi szint, 8. és 10. évfolyam a 3. képességi szint.