

**Országos  
kompetenciamérés  
2019**



---

## **FIT-jelentés**

**Telephelyi jelentés**

**Összefoglalás**

### **Budapesti Gazdasági SZC Keleti Károly Közgazdasági Szakgimnáziuma**

1106 Budapest, Gyakorló utca 21-23

OM azonosító: 203061

Telephely kódja: 009



EMBERI ERŐFORRÁSOK  
MINISZTERIUMA



OKTATÁSI  
HIVATAL



Köznevelési Mérés  
Értékelési Osztály

**FIGYELEM! Kérjük, tartsa szem előtt, hogy a 2016/2017. tanévtől a képzési formák elnevezései megváltoztak. A jelentésben a hatályos köznevelési törvényben felsorolt képzési formák megnevezései szerepelnek: a korábbi szakközépiskola szakgimnáziumként, a korábbi szakiskola szakközépiskolaként, a korábbi speciális szakiskola szakiskolaként került feltüntetésre.**







## Összefoglalás




A telephely létszámadatai

Évfolyam	Képzési forma	Tanulók száma			
		Összesen	A jelentésben szereplők	CSH-indexszel rendelkezők	A 2017-es eredménnyel is rendelkezők
10.	Szakgimnázium	117	108	83	95





Piros szín jelzi, ha valamely évfolyamon és képzési formában a telephely CSH-indexe vagy a 2017-es eredmények alapján a várható eredmény nem becsülhető megbízhatóan.




Átlageredmények

Mérési terület	Évfolyam	Képzési forma	Átlageredmény (megbízhatósági tartomány)					
			A telephelyen	Országos	Az első viszonyítási csoport		A második viszonyítási csoport	
					Neve	Eredménye	Neve	Eredménye
Matematika	10.	szakgimn.	1714 (1694;1742)	 1670 (1669;1671)	Szakgimn.	 1644 (1642;1645)	Nagy szakgimn.	 1669 (1668;1672)
Szövegértés	10.	szakgimn.	1713 (1684;1740)	 1661 (1660;1662)	Szakgimn.	 1632 (1630;1634)	Nagy szakgimn.	 1650 (1648;1652)

-  A telephely eredményénél szignifikánsan alacsonyabb az adott érték
-  A telephely eredménye nem különbözik szignifikánsan az adott értéktől
-  A telephely eredményénél szignifikánsan magasabb az adott érték

A telephely eredménye a tanulók CSH-indexének tükrében

Mérési terület	Évfolyam	Képzési forma	A tényleges eredmény a várhatóhoz képest	
			Országos regresszió alapján	A megfelelő képzési forma/településtípusi telephelyeire illesztett regresszió alapján
Matematika	10.	szakgimn.		
Szövegértés	10.	szakgimn.		

-  A telephely eredménye szignifikánsan magasabb a várhatónál
-  A telephely eredménye nem különbözik szignifikánsan a várhatótól
-  A telephely eredménye szignifikánsan gyengébb a várhatónál

## A telephely eredménye a tanulók korábbi eredményének tükrében

Mérési terület	Évfolyam	Képzési forma	A tényleges eredmény a várhatóhoz képest	
			Országos regresszió alapján	A megfelelő képzési forma/településtípus telephelyeire illesztett regresszió alapján
Matematika	10.	szakgimn.	😊	😊
Szövegértés	10.	szakgimn.	😐	😐

- 😊 A telephely eredménye szignifikánsan magasabb a várhatónál
- 😐 A telephely eredménye nem különbözik szignifikánsan a várhatótól
- 😞 A telephely eredménye szignifikánsan gyengébb a várhatónál

## A telephely eredménye az eddigi kompetenciamérésekben

Mérési terület	Évf.	Képzési forma	Átlageredmény (megbízhatósági tartomány)				
			2019	2018	2017	2016	2015
Matematika	10.	szakgimn.	1714 (1694;1742)	😊 1716 (1695;1736)	😐 1683 (1658;1705)	😐 1719 (1690;1748)	😐 1719 (1699;1740)
Szövegértés	10.	szakgimn.	1713 (1684;1740)	😐 1688 (1669;1715)	😊 1663 (1635;1687)	😐 1685 (1662;1709)	😐 1677 (1653;1700)

- 😊 A 2019. évi eredmény az adott év eredményénél szignifikánsan magasabb
- 😐 A telephely 2019. évi eredménye nem különbözik szignifikánsan az adott év eredményétől
- 😞 A 2019. évi eredmény az adott év eredményénél szignifikánsan gyengébb

## Az alapszintet el nem érő tanulók aránya

Mérési terület	Évfolyam	Képzési forma	Alapszint	Az alapszint alatt teljesítő tanulók aránya (%)		
				A telephelyen	Országosan	A megfelelő képzési típusban/településtípusban
Matematika	10.	szakgimn.	4. képességszint	17,6	30,8	32,6
Szövegértés	10.	szakgimn.	4. képességszint	3,7	20,0	18,9

## A minimum szintet el nem érő tanulók aránya\*

Mérési terület	Évfolyam	Képzési forma	Minimum szint	A minimum szint alatt teljesítő tanulók aránya (%)		
				A telephelyen	Országosan	A megfelelő képzési típusban/településtípusban
Matematika	10.	szakgimn.	3. képességszint	0	13,3	11,0
Szövegértés	10.	szakgimn.	3. képességszint	0,9	7,2	4,4

\* Ez az arányszám a jelentésre jogosult és nem a jelentésben szereplő tanulók létszámaira vonatkozik.